

Mond Kaak en Aangezicht:

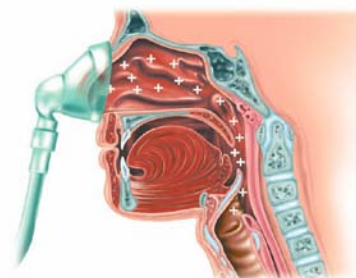
Met een mandibular advancement device wordt de onderkaak in protrusie gebracht, waardoor de tongbasis naar voor komt met opheffen van snurken/slaapapnoe.



Ook kan via een osteotomie van de bovenkaak/onderkaak/kin het maxillofaciaal skelet naar anterior worden gebracht met vergroten van de posterieure luchtweg.

Pneumologie:

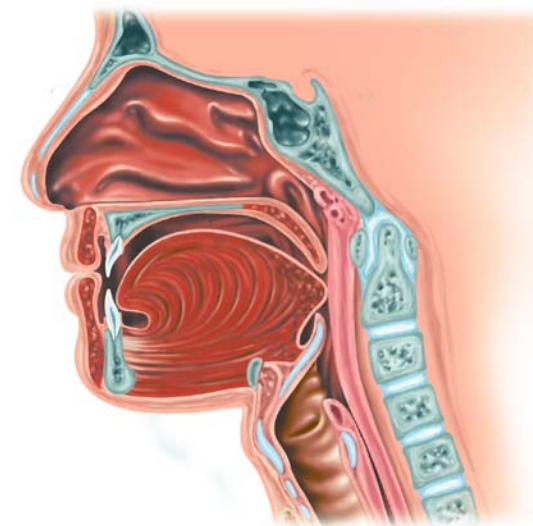
Een slaaponderzoek of polysomnografie is een essentieel element in de evaluatie van een patiënt met snurken en/of slaapapneu. Op basis van anamnese en klinisch onderzoek alleen kan slaapapneu nooit met voldoende zekerheid worden uitgesloten. Polysomnografie is dan ook steeds aangewezen bij de aanpak van een patiënt met storend snurken.



Zo ernstig obstructief slaapapneu (apneu-hypopneu-index > 20/h) wordt vastgesteld, is CPAP (continuous positive airway pressure) de meest efficiënte behandeling en bijgevolg ook de eerstelijns behandeling. CPAP heeft bewezen gunstige effecten, zowel op hypersomnie als op cardiovasculaire eindpunten. Bij CPAP-intolerantie kunnen alternatieven in overweging genomen worden na multidisciplinair overleg.

Snurken

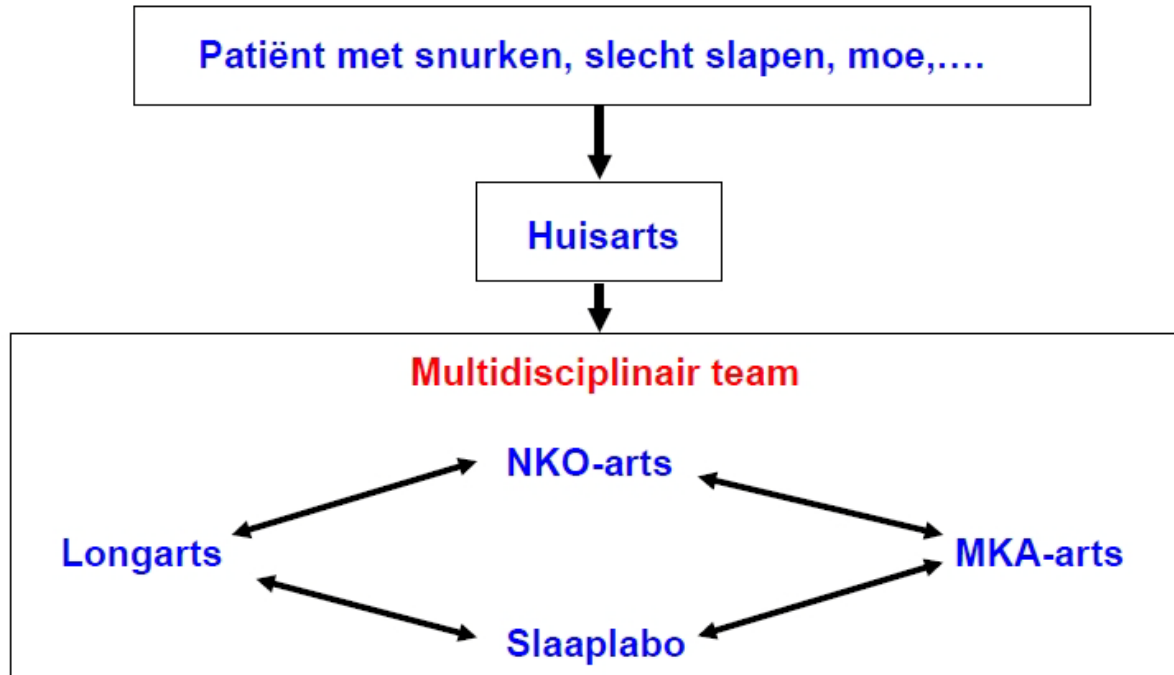
Multidisciplinaire Aanpak



H. Hart Ziekenhuis Roeselare - Menen

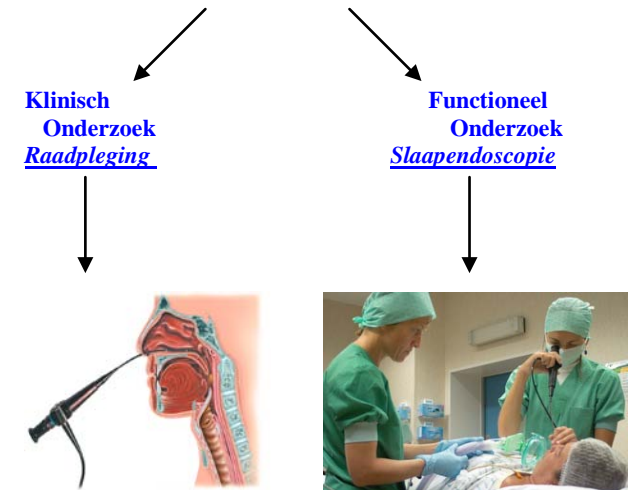
Dienst NKO-ziekten

www.nko-hhr.be



NKO-arts:

Bovenste luchtwegobstructie beoordelen:



Bovenste luchtwegobstructie oorzakelijk opheffen:

